

# CĂN HỘ D

DIỆN TÍCH: 64.3 M2  
02 phòng ngủ

- Phòng ngủ 1: 10.1 m2
- Phòng ngủ 2: 10 m2
- Phòng khách: 13.4 m2
- Phòng bếp: 7 m2
- Phòng ăn: 6.8 m2
- WC 1: 3.9 m2
- Lôgia: 3 m2



*Hãy sống theo  
cách của bạn  
Your life your way*

## DỰ ÁN THÀNH PHỐ XANH

### CHUNG CƯ CT1



# CĂN HỘ E

DIỆN TÍCH: 97.1 M2  
02 phòng ngủ

- Phòng ngủ 1: 15.4 m2
- Phòng ngủ 2: 16.8 m2
- Phòng khách: 17 m2
- Phòng bếp: 5.9 m2
- Phòng ăn: 10 m2
- WC 1: 3.9 m2
- WC 2: 5.4 m2
- Lôgia: 4.9 m2



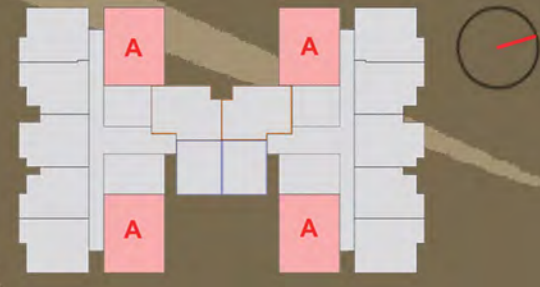
Nằm trong quy hoạch tổng thể của khu Tây Nam Thành Phố, Trung tâm hành chính mới của Thủ Đức, nơi hội tụ những công trình cao cấp và tiêu biểu nhất của Thành Phố, Dự Án Thành Phố Xanh được xây dựng với mục tiêu trở thành là phôi xanh của khu vực, chức năng chính là: Nhà ở, dịch vụ công cộng, thương mại và y tế. Dự Án là một khu đô thị phức hợp rộng 17.2 hecta trong một quần thể kiến trúc xanh và tiên nghi cho mọi người dân sống tại đây.

**CHUNG CƯ CT1** nằm tại cửa ngõ của Dự Án Thành Phố Xanh, trên trục đường Hầm Nghi và Nguyễn Cơ Thạch, giao thông thuận tiện và nhanh chóng với nhiều tuyến đường lớn, kết nối với các trục đường cao tốc và đường sắt trên không trong tương lai.

**CHUNG CƯ CT1** được bao quanh bởi các công trình xã hội như Công Viên Cây Xanh, Bệnh Viện, Trường Học, Tuyến Phô Đi Bộ, Trung Tâm Thương Mại, rạp chiếu phim... nhằm tạo một môi trường sống tiện nghi, văn minh và hiện đại.

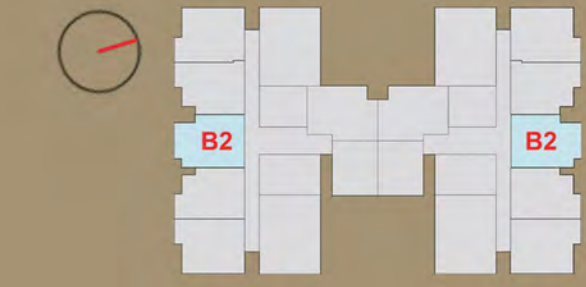


DOLPHIN PLAZA



# CĂN HỘ A

# CĂN HỘ B2



**DIỆN TÍCH: 124,8 M2**  
03 phòng ngủ

Phòng ngủ chính:	23.4 m2
Phòng ngủ 1:	13.1 m2
Phòng ngủ 2:	12.9 m2
Phòng khách+phòng ăn:	31.4 m2
Phòng bếp:	7.3 m2
WC 1:	4.7 m2
WC 2:	3 m2
Lôgia 1:	6 m2
Lôgia 2:	2.9 m2

**DIỆN TÍCH: 92.2 M2**  
02 phòng ngủ

Phòng ngủ 1:	14.9 m2
Phòng ngủ 2:	11.1 m2
Phòng khách:	15 m2
Phòng bếp:	5.3 m2
Phòng ăn:	12 m2
WC 1:	4.2 m2
WC 2:	5.4 m2
Lôgia 1:	6.5 m2
Lôgia 2:	2.1 m2

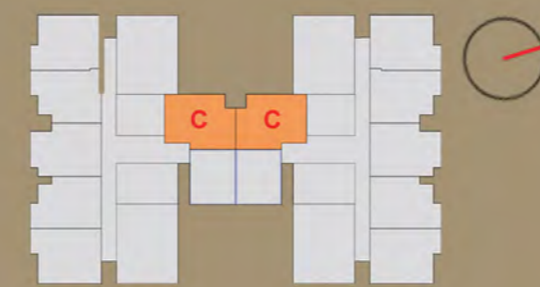



# CĂN HỘ B1



**DIỆN TÍCH: 90.1 M2**  
02 phòng ngủ

Phòng ngủ 1:	14.9 m2
Phòng ngủ 2:	11.1 m2
Phòng khách:	15 m2
Phòng bếp:	5.3 m2
Phòng ăn:	12 m2
WC 1:	4.2 m2
WC 2:	5.4 m2
Lôgia 1:	3.9 m2
Lôgia 2:	2.1 m2



# CĂN HỘ C

**DIỆN TÍCH: 93.3 M2**  
02 phòng ngủ

Phòng ngủ 1:	18.1 m2
Phòng ngủ 2:	13.2 m2
Phòng khách:	16.4 m2
Phòng bếp ăn:	13.2 m2
WC 1:	4.7 m2
WC 2:	5.5 m2
Lôgia:	4.5 m2

